

АВТОНОМНАЯ НЕКОММЕРЧЕСКАЯ ОРГАНИЗАЦИЯ
ВЫСШЕГО ОБРАЗОВАНИЯ
«СЕВЕРО-КАВКАЗСКИЙ СОЦИАЛЬНЫЙ ИНСТИТУТ»

Утверждаю
Декан СПФ
Т.В. Поштарева
«19» мая 2023 г.



РАБОЧАЯ ПРОГРАММА ДИСЦИПЛИНЫ
Моушн-дизайн в туризме

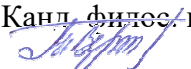
Направление подготовки 43.03.02 Туризм


Направленность (профиль) программы: Технология и организация туроператорских и турагентских услуг

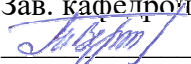
Квалификация выпускника: Бакалавр

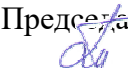
Форма обучения: очная, заочная

Год начала подготовки – 2023

Разработана
Канд. физ.-мат. наук, доцент, доцент кафедры СТ
 Т.В. Вергун

Согласована
зав. кафедрой СТ
 Т.В. Вергун

Рекомендована
на заседании кафедры СТ
от «19» мая 2023 г.
протокол № 10
Зав. кафедрой
 Т.В. Вергун

Одобрена
на заседании учебно-методической
комиссии СПФ
от «19» мая 2023 г.
протокол № 9
Председатель УМК
 Т.В. Поштарева

Ставрополь, 2023 г.

Содержание

	Стр.
1. Цели освоения дисциплины	3
2. Место дисциплины в структуре ОПОП	3
3. Планируемые результаты обучения по дисциплине	3
4. Объем дисциплины и виды учебной работы	3
5. Содержание и структура дисциплины	4
5.1. Содержание дисциплины	4
5.2. Структура дисциплины	5
5.3. Занятия семинарского типа	5
5.4. Курсовой проект (курсовая работа, расчетно-графическая работа, реферат, контрольная работа)	6
5.5. Самостоятельная работа	6
6. Образовательные технологии	6
7. Фонд оценочных средств (оценочные материалы) для текущего контроля успеваемости, промежуточной аттестации	6
8. Учебно-методическое и информационное обеспечение дисциплины	7
8.1. Основная литература	7
8.2. Дополнительная литература	7
8.3. Программное обеспечение	7
8.4. Профессиональные базы данных	7
8.5. Информационные справочные системы	7
8.6. Интернет-ресурсы	7
8.7. Методические указания по освоению дисциплины	7
9. Материально-техническое обеспечение дисциплины	14
10. Особенности освоения дисциплины лицами с ограниченными возможностями здоровья	14
Приложение к рабочей программе дисциплины	16

1. ЦЕЛИ ОСВОЕНИЯ ДИСЦИПЛИНЫ

Целями освоения дисциплины «Моушн-дизайн в сервисе» являются:

- формирование комплексного коммуникативного дизайн-мышления и системного подхода к проектированию в моушн-дизайне;
- формирование практических знаний, умений и навыков в областях моушн-дизайна и анимации разных жанров, разного уровня сложности и назначения, с использованием различных цифровых технологий.

2. МЕСТО ДИСЦИПЛИНЫ В СТРУКТУРЕ ОПОП

Дисциплина является факультативом (ФТД.2) ОПОП ВО по данному направлению подготовки и находится в логической и содержательно-методической связи с другими дисциплинами.

3. ПЛАНИРУЕМЫЕ РЕЗУЛЬТАТЫ ОБУЧЕНИЯ ПО ДИСЦИПЛИНЕ

Дисциплина «Моушн-дизайн» является факультативом, нормативно установленные компетенции отсутствуют.

4. ОБЪЕМ ДИСЦИПЛИНЫ И ВИДЫ УЧЕБНОЙ РАБОТЫ

Общий объем дисциплины составляет 3 зачетные единицы, 108 академических часов.

Очная форма обучения

Вид учебной работы	Всего часов	триместр
		9
Контактная работа (всего)	30	30
в том числе:		
1) занятия лекционного типа (ЛК)	12	12
из них		
– лекции	12	12
2) занятия семинарского типа (ПЗ)	18	18
из них		
– семинары (С)		
– практические занятия (ПР)	18	18
– лабораторные работы (ЛР)		
3) групповые консультации		
4) индивидуальная работа		
5) промежуточная аттестация		
Самостоятельная работа (всего) (СР)	78	78
в том числе:		
Курсовой проект (работа)		
Расчетно-графические работы		
Контрольная работа		
Реферат		
Самоподготовка (самостоятельное изучение разделов, проработка и повторение лекционного материала и материала учебников и учебных пособий, подготовка к лабораторным и практическим занятиям, коллоквиумам и т.д.)	78	78
Подготовка к аттестации		
Общий объем, час	108	108
Форма промежуточной аттестации	Зачет	Зачет

Заочная форма обучения

Вид учебной работы	Всего часов	триместр
		9
Контактная работа (всего)	10,3	10,3
в том числе:		
1) занятия лекционного типа (ЛК)	4	4
из них		
– лекции	4	4

2) занятия семинарского типа (ПЗ)	6	6
из них		
– семинары (С)	6	6
– практические занятия (ПР)		
– лабораторные работы (ЛР)		
3) групповые консультации		
4) индивидуальная работа		
5) промежуточная аттестация	0,3	0,3
Самостоятельная работа (всего) (СР)	97,7	97,7
в том числе:		
Курсовой проект (работа)		
Расчетно-графические работы		
Контрольная работа		
Реферат		
Самоподготовка (самостоятельное изучение разделов, проработка и повторение лекционного материала и материала учебников и учебных пособий, подготовка к лабораторным и практическим занятиям, коллоквиумам и т.д.)	94	94
Подготовка к аттестации	3,7	3,7
Общий объем, час	108	108
Форма промежуточной аттестации	Зачет	Зачет

5. СОДЕРЖАНИЕ И СТРУКТУРА ДИСЦИПЛИНЫ

5.1. Содержание дисциплины

№ раздела (темы)	Наименование раздела (темы)	Содержание раздела (темы)
1.	Введение в предметмоушн-дизайна	Цель, задачи, общая характеристика моушн-дизайна. Предметно-объектная область. Понятийно-категориальный аппарат дисциплины. Сущность и содержание дисциплины «Моушн-дизайн». Основные разделы. Связь с другими дисциплинами. Роль и место в образовательном процессе. Роль и место в профессиональной деятельности сервисного дизайнера.
2.	Назначение объектовмоушн-дизайна	Сфера моушн-дизайна, моделирования и анимации. Основные стили и направления моушн-дизайна. Известные концепции и программные работы в моушн-дизайне. Современные области проектной деятельности моушн-дизайна, среди которых можно выделить: дизайн электронных СМИ, дизайн СМ; дизайн СМ-контента; дизайн рекламы, веб-дизайн, арт-дизайн, ланд-дизайн.
3.	Современныетехнологиипроектированиятрехмерных анимированныхобъектов моушн-дизайна	Современные цифровые технологии (инструменты, программные продукты, плагины (встраиваемые модули), информационные системы, аппаратные средства) дизайн-проектирования анимированных 3D-моделей; изучение алгоритма создания сложной поверхности 3D-модели программными средствами 3Ds Max; рассмотрение основ визуализации 3D-моделей с помощью технологииMentalRay.
4.	Принципыпроектирования моушн,анимации и динамических объектов	Проектирование и разработка модульных информационно-графических и анимированных структур, основанных на принципах

		программированного искусства. Приемы создания движущейся экранной композиции применением различных графических и объемно-пространственных средств анимации. Внутрикадровая динамическая композиция и принципы воздействия экранного анимированного образа на зрителя.
5.	Принципы проектирования интерактивных мультимедиа проектов и мультимедиа-анимации	Разработка и создание комплексного интерактивного мультимедиа-проекта в среде Adobe Flash с использованием различных медиа-компонентов; изучение принципов редактирования цифрового видеоматериала и создания анимированной видеогруппы (программы Adobe Premiere и Adobe After Effects). Технологии использования в проектах мультимедиа-анимации различных медиа-компонентов (звука, графики, анимации, видео, текста).
6.	Мультимедийное оборудование как среда для анимационного дизайна	Типология мультимедийного оборудования; определение экрана как типа информационного пространства. Исследование возможностей использования инновационных цифровых технологий и аппаратных средств в мультимедиа-дизайне. Современные форматы предоставления графического, видео- и мультимедиа-материала на различных носителях и в различных медиа-пространствах.
7.	Принципы размещения мультимедиа-дизайна в среде Интернет	Размещение мультимедиа, анимации и мультимедиа-контента в сети Интернет. Определение специфики каналов Интернет-коммуникаций. Выявление общих закономерностей в триаде канал-контент-реципиент.
8.	Социокультурная роль мультимедиа-дизайна	Рассмотрение социокультурной природы мультимедиа-дизайна, выделение их роли и места в организации новых коммуникационных сред общения и взаимодействия, способных вызвать резонанс в обществе. Определение современных общих требований к мультимедиа-дизайну, формирование представлений о тенденциях развития данной области мультимедиа-дизайна в будущем.

5.2. Структура дисциплины

Очная форма обучения

№ раздела (темы)	Наименование раздела (темы)	Количество часов					
		Всего	ЛК	С	ПР	ЛР	СР
1.	Введение в предмет мультимедиа-дизайна	14	2		2		10
2.	Назначение объектов мультимедиа-дизайна	14	2		2		10
3.	Современные технологии проектирования трехмерных анимированных объектов мультимедиа-дизайна	14	2		2		10
4.	Принципы проектирования мультимедиа, анимации и динамических объектов	14	2		2		10
5.	Принципы проектирования интерактивных мультимедиа-проектов и мультимедиа-анимации	14	2		2		10
6.	Мультимедийное оборудование как среда для анимационного дизайна	14	2		2		10
7.	Принципы размещения мультимедиа-дизайна в среде Интернет	12			2		10
8.	Социокультурная роль мультимедиа-дизайна	12			4		8
Общий объем		108	12		18		78

Заочная форма обучения

№ раздела (темы)	Наименование раздела (темы)	Количество часов					
		Всего	ЛК	С	ПР	ЛР	СР
1.	Введение в предмет моушн-дизайна	14	2				12
2.	Назначение объектов моушн-дизайна	14	2				12
3.	Современные технологии проектирования трехмерных анимированных объектов моушн-дизайна	12					12
4.	Принципы проектирования моушн, анимации и динамических объектов	12					12
5.	Принципы проектирования интерактивных мультимедиа проектов и моушн-анимации	12					12
6.	Мультимедийное оборудование как среда для анимационного дизайна	14			2		12
7.	Принципы размещения моушн-дизайна в среде Интернет	14			2		12
8.	Социокультурная роль моушн-дизайна	12			2		10
Промежуточная аттестация		4					
Общий объем		108	4		6		94

5.3. Занятия семинарского типа**Очная форма обучения**

№ п/п	№ раздела (темы)	Вид занятия	Наименование	Количество часов
1	1	ПР	Введение в предмет моушн-дизайна	2
2	2	ПР	Назначение объектов моушн-дизайна	2
3	3	ПР	Современные технологии проектирования трехмерных анимированных объектов моушн-дизайна	2
4	4	ПР	Принципы проектирования моушн, анимации и динамических объектов	2
5	5	ПР	Принципы проектирования интерактивных мультимедиа проектов и моушн-анимации	2
6	6	ПР	Мультимедийное оборудование как среда для анимационного дизайна	2
7	7	ПР	Принципы размещения моушн-дизайна в среде Интернет	2
8	8	ПР	Социокультурная роль моушн-дизайна	4

Заочная форма обучения

№ п/п	№ раздела (темы)	Вид занятия	Наименование	Количество часов
1	6	ПР	Мультимедийное оборудование как среда для анимационного дизайна	2
2	7	ПР	Принципы размещения моушн-дизайна в среде Интернет	2
3	8	ПР	Социокультурная роль моушн-дизайна	2

5.4. Курсовой проект (курсовая работа, реферат, контрольная работа) *Не предусмотрен***5.5. Самостоятельная работа**

№ раздела (темы)	Виды самостоятельной работы	Количество часов ОФО	Количество часов ЗФО
1-8	Подготовка к практическому занятию Изучение специальной методической литературы и анализ научных источников Подготовка к устному опросу	78	94
1-8	Подготовка к аттестации	-	3,7

6. ОБРАЗОВАТЕЛЬНЫЕ ТЕХНОЛОГИИ

При реализации учебной работы на практических занятиях используются элементы социально-психологического тренинга.

Информационные технологии, используемые при осуществлении образовательного процесса по дисциплине

При чтении лекций по всем темам активно используется компьютерная техника для демонстрации слайдов с помощью программного приложения MicrosoftPowerPoint.

При подготовке студентов применяется самостоятельный поиск дополнительного учебного и научного материала, с использованием информационных справочных систем и Интернет-ресурсов.

Интерактивные и активные образовательные технологии

№ раздела (темы)	Вид занятия (ЛК, ПР, С, ЛР)	Используемые интерактивные и активные образовательные технологии	Количество часов ОФО	Количество часов ЗФО
6	ПР	Решение практических заданий	2	2
7	ПР	Решение практических заданий	2	2
8	ПР	Решение практических заданий	4	2

Практическая подготовка обучающихся

№ раздела (темы)	Вид занятия (ЛК, ПР, ЛР)	Виды работ	Количество часов ОФО	Количество часов ЗФО
-	-	-	-	-

7. ФОНД ОЦЕНОЧНЫХ СРЕДСТВ (ОЦЕНОЧНЫЕ МАТЕРИАЛЫ) ДЛЯ ТЕКУЩЕГО КОНТРОЛЯ УСПЕВАЕМОСТИ, ПРОМЕЖУТОЧНОЙ АТТЕСТАЦИИ

2. МЕТОДИЧЕСКИЕ МАТЕРИАЛЫ, ОПРЕДЕЛЯЮЩИЕ ПРОЦЕДУРЫ ОЦЕНИВАНИЯ

2.1. Методические материалы, определяющие процедуры оценивания в рамках текущего контроля успеваемости

Процедура оценивания происходит с использованием метода тестирования, оценки упражнений социально-психологического тренинга, устного опроса.

Постоянный текущий контроль (после изучения каждой темы) позволяет обучающемуся систематизировать знания в разрезе отдельных тем дисциплины.

Все виды текущего контроля осуществляются на занятиях семинарского типа.

Методическое описание подготовки и проведения тестирования

Не менее, чем за неделю до тестирования, преподаватель определяет обучающимся исходные данные для подготовки к тестированию: разделы (темы, вопросы), по которым будут задания в тестовой форме, литературу и источники (с точным указанием разделов, тем, статей) для подготовки.

Тесты выполняются во время аудиторных занятий (практических).

Количество вопросов в тестовом задании определяется преподавателем.

На выполнение тестов отводится 0,5-1 академический час.

Индивидуальное тестовое задание выдается обучающемуся на бумажном носителе. Также тестирование может проводиться с использованием компьютерных средств и программ в специально оборудованных помещениях.

При прохождении тестирования пользоваться конспектами лекций, учебниками не разрешено.

Примеры тестовых заданий, а также критерии и шкала оценки приведены в п.3. Фонда оценочных средств.

Методическое описание подготовки и проведения устного опроса

Устные опросы проводятся преподавателем во время аудиторных занятий (лекционных или практических).

Основные вопросы для устного опроса доводятся до сведения студентов на предыдущем занятии.

Количество вопросов определяется преподавателем.

Время проведения опроса от 10 минут до 1 академического часа.

Устные опросы необходимо строить так, чтобы вовлечь в тему обсуждения максимальное количество обучающихся в группе, проводить параллели с уже пройденным учебным материалом данной дисциплины и смежными курсами, находить удачные примеры из современной действительности, что увеличивает эффективность усвоения материала на ассоциациях.

Перечень вопросов для проведения устных опросов, а также критерии и шкала оценки приведены в п.3. Фонда оценочных средств.

2.2. Методические материалы, определяющие процедуры оценивания в рамках промежуточной аттестации

Промежуточная аттестация проводится в форме зачета.

Зачет по дисциплине проводится за счет часов, отведённых на изучение дисциплины.

Процедура проведения данного оценочного мероприятия включает в себя: оценку результатов текущего контроля успеваемости студента в течение периода обучения по дисциплине.

Для получения зачета необходимо иметь оценки, полученные в рамках текущего контроля успеваемости, по каждой теме, предусмотренной дисциплиной.

В критерии итоговой оценки уровня подготовки обучающегося по дисциплине входят:
уровень усвоения обучающимся материала, предусмотренного рабочей программой;
уровень практических умений, продемонстрированных студентом при выполнении упражнений;
уровень освоения компетенций, позволяющих выполнять практические задания;
логика мышления, обоснованность, четкость, полнота ответов.

3. ОЦЕНОЧНЫЕ СРЕДСТВА, КРИТЕРИИ И ШКАЛА ОЦЕНКИ

Типовые задания для текущего контроля успеваемости

3.1 Перечень типовых тестовых заданий

Вопрос 1.

Критерии и шкала оценки тестовых заданий

Количество правильных ответов:

Менее 52% - «неудовлетворительно»

53-70% – «удовлетворительно»

71-85% – «хорошо»

86-100% – «отлично»

3.3 Типовые вопросы к устному опросу

1. Тренинг как метод активного социального обучения.

Критерии и шкала оценки при устном опросе

Оценка	Критерии
Отлично	<i>Отлично</i> ставится, если обучающийся демонстрирует глубокое, полное раскрытие вопросов. Выдвигаемые им положения аргументированы и иллюстрированы примерами. В освещении содержания вопроса используется аналитический подход, обосновывается своя точка зрения; делаются содержательные выводы. Материал изложен в определенной логической последовательности, литературным языком, с использованием современных научных терминов; ответ самостоятельный.
Хорошо	<i>Хорошо</i> ставится, если обучающийся демонстрирует достаточно полный и правильный ответ; выдвигаемые теоретические положения подтверждены примерами; в ответе представлены различные подходы к рассматриваемой проблеме, но их обоснование не аргументировано, отсутствует собственная точка зрения; сделаны краткие выводы; материал изложен в определенной логической последовательности, при этом допущены две-три несущественные ошибки (или оговорки), исправленные по требованию преподавателя.
Удовлетворительно	При <i>удовлетворительном</i> ответе обучающийся допускает одну существенную ошибку; ответ недостаточно логически выстроен; базовые понятия употреблены правильно, но обнаруживается недостаток раскрытия теории; выдвигаемые положения недостаточно аргументированы и не подтверждены примерами; ответ носит преимущественно описательный, а не концептуальный характер; научная терминология используется недостаточно.
Неудовлетворительно	При <i>неудовлетворительном</i> ответе обучающийся допускает ряд существенных ошибок, которые он не может исправить при наводящих вопросах преподавателя; не может дать научное обоснование проблемы; выводы отсутствуют или носят поверхностный характер; преобладает бытовая лексика; наблюдаются значительные неточности в использовании научной терминологии.

Типовые задания для промежуточной аттестации

3.4. Контрольные вопросы к устному опросу

1. Осознание и преодоление ограничений, накладываемых привычными, стереотипными установками восприятия и способами поведения в общении.

Критерии и шкала оценки промежуточной аттестации - зачета

Оценка «зачтено» ставится, если студент получил оценки «отлично», «хорошо», «удовлетворительно» и/или «зачтено» за 80% и более практических работ.

Оценка «не зачтено» ставится, если студент получил оценки «неудовлетворительно» и/или «зачтено» за менее чем 80% практических работ.

8. УЧЕБНО-МЕТОДИЧЕСКОЕ И ИНФОРМАЦИОННОЕ ОБЕСПЕЧЕНИЕ ДИСЦИПЛИНЫ

8.1. Основная литература

1. Платонова, Н. С. Создание компьютерной анимации в AdobeFlash CS3 Professional : учебное пособие / Н. С. Платонова. — 3-е изд. — Москва : Интернет-Университет Информационных Технологий (ИНТУИТ), Ай Пи Ар Медиа, 2020. — 175 с. — ISBN 978-5-4497-0696-6. — Текст : электронный // Электронно-библиотечная система IPR BOOKS : [сайт]. — URL: <https://www.iprbookshop.ru/97584.html>

8.2. Дополнительная литература

1. Анимация персонажа : учебное наглядное пособие / составители Н. А. Саблина. — Липецк : Липецкий государственный педагогический университет имени П.П. Семёнова-Тян-Шанского, 2018. — 56 с. — Текст : электронный // Электронно-библиотечная система IPR BOOKS : [сайт]. — URL: <https://www.iprbookshop.ru/100901.html>

2. Куркова, Н. С. Анимационное кино и видео. Азбука анимации : учебное пособие по направлению подготовки 51.03.02 «Народная художественная культура», профиль «Руководство студией кино-, фото-, видеотворчества» / Н. С. Куркова. — Кемерово : Кемеровский государственный институт культуры, 2016. — 235 с. — ISBN 978-5-8154-0356-7. — Текст : электронный // Электронно-библиотечная система IPR BOOKS : [сайт]. — URL: <https://www.iprbookshop.ru/66341.html>

3. Торопова, О. А. Анимация и веб-дизайн : учебное пособие / О. А. Торопова, С. В. Кумова. — Саратов : Саратовский государственный технический университет имени Ю.А. Гагарина, ЭБС АСВ, 2015. — 490 с. — ISBN 978-5-7433-2931-1. — Текст : электронный // Электронно-библиотечная система IPR BOOKS : [сайт]. — URL: <https://www.iprbookshop.ru/76476.html>

4. Хохлов, П. В. Информационные технологии в медиаиндустрии. Трёхмерное моделирование, текстурирование и анимация в среде 3DS MAX : учебное пособие / П. В. Хохлов, В. Н. Хохлова, Е. М. Погребняк. — Новосибирск : Сибирский государственный университет телекоммуникаций и информатики, 2016. — 293 с. — Текст : электронный // Электронно-библиотечная система IPR BOOKS : [сайт]. — URL: <https://www.iprbookshop.ru/74668.html>

5. Цидина, Т. Д. История и теория анимации : лекции / Т. Д. Цидина. — Челябинск : Челябинский государственный институт культуры, 2018. — 152 с. — ISBN 978-5-94839-665-1. — Текст : электронный // Электронно-библиотечная система IPR BOOKS : [сайт]. — URL: <https://www.iprbookshop.ru/87220.html>

8.3. Программное обеспечение

MicrosoftWindows – Операционная система

MicrosoftOffice – Офисное программное обеспечение (текстовый редактор, табличный редактор, редактор презентаций, почтовый клиент)



8.4. Профессиональные базы данных

База данных «Корпоративный менеджмент. Библиотека управления» – www.cfin.ru

База данных «Стратегическое управление и планирование» – <http://www.stplan.ru>

База данных отелей по всему миру. - <https://ru.hotels.com/skidki-na-oteli/>

База документов и нормативных актов для гостиницы - <http://file.prohotel.ru/>

Главный интернет-портал Индустрии гостеприимства и питания. – <http://www.horeca.ru/>

8.5. Информационные справочные системы

1С: Библиотека <https://www.sksi.ru/environment/eor/library/>

Справочно-правовая система «КонсультантПлюс». – <http://www.consultant.ru/>

8.6. Интернет-ресурсы

Поисковая система Google. – <https://www.google.ru>

Поисковая система Yandex. – <https://www.yandex.ru>

Поисковая система Rambler. – <http://www.rambler.ru>

Поисковая система Yahoo. – <https://www.yahoo.com/>

Административно-управленческий портал – www.aup.ru/management

8.6. Интернет-ресурсы

Бесплатная электронная библиотека онлайн «Единое окно доступа к образовательным ресурсам» - <http://www.window.edu.ru>

Единая коллекция цифровых образовательных ресурсов - <http://school-collection.edu.ru/>

Электронная библиотека «Все учебники» - <http://www.vse-ychebniki.ru/>

Электронно-библиотечная система «IPRBooks» - <http://www.iprbookshop.ru/>

Научная электронная библиотека - <http://www.elibrary.ru/>

Портал открытых данных – <https://data.gov.ru/>

Международная реферативная база журналов и статей WebofScience - <http://info.clarivate.com/rcis>

Научная электронная библиотека «Киберленинка» - <http://cyberleninka.ru/>
Федеральный центр информационно-образовательных ресурсов - <http://fcior.edu.ru/>
Свободная энциклопедия «Википедия»- <https://ru.wikipedia.org>
Национальная Электронная Библиотека (НЭБ)-<https://нэб.рф>

8.7. Методические указания по освоению дисциплины

Материалы учебно-методического обеспечения самостоятельной работы приведены в методических указаниях к самостоятельной работе студентов.

Система знаний по дисциплине формируется в ходе аудиторных и внеаудиторных (самостоятельных) занятий. Используя учебники или учебные пособия, дополнительную литературу, проявляя творческий подход, студент готовится к практическим занятиям, рассматривая их как пополнение, углубление, систематизацию своих теоретических знаний. Спецификой заочной формы обучения является преобладающее количество часов самостоятельной работы по сравнению с аудиторными занятиями. Ряд тем учебного курса полностью переносится на самостоятельное изучение.

Студент должен прийти в высшую школу с полным пониманием того, что самостоятельное овладение знаниями является главным, определяющим. Высшая школа лишь создает для этого необходимые условия.

Самостоятельная работа студента начинается с внимательного ознакомления им с программой учебного курса. Изучение каждой темы следует начинать с внимательного ознакомления с набором вопросов. Они ориентируют студента, показывают, что он должен знать по данной теме. Вопросы темы как бы накладываются на соответствующую главу избранного учебника или учебного пособия. В итоге должно быть ясным, какие вопросы темы программы учебного курса и с какой глубиной раскрыты в данном учебном материале, а какие вообще опущены.

Любой научный предмет, также как и данная дисциплина, имеет свой категориально-понятийный аппарат. Научные понятия - это та база, на которой «стоит» каждая наука. Понятия - узловые, опорные пункты как научного, так и учебного познания, логические ступени движения в учебе от простого к сложному, от явления к сущности. Без ясного понимания понятий учеба крайне затрудняется, а содержание приобретенных знаний становится тусклым, расплывчатым, напоминая недостроенное здание или еще того хуже: здание без фундамента. Понятие в узком понимании – это определение (дефиниция) того или иного факта, явления, предмета. Такие определения составляют категориально-понятийный аппарат. Они, как правило, кратки по содержанию, схватывают суть дела.

Понятия в широком смысле есть обобщенная концептуальная характеристика определенного явления. Когда в заголовок темы вносится слово «понятие», то это первый признак того, что в данном случае речь идет не о дефиниции (определении), а о сжатой, обобщенной концептуальной характеристике изучаемого явления.

На первом занятии преподаватель доводит до обучающихся требования к текущей и промежуточной аттестации, порядок работы в аудитории и нацеливает их на проведение самостоятельной работы с учетом количества часов, отведенных на нее учебным планом по данному направлению подготовки и рабочей программой по дисциплине.

Методические рекомендации по подготовке к практическим занятиям

Целью практических занятий является углубление и закрепление теоретических знаний, полученных обучающимися на лекциях и в процессе самостоятельного изучения учебного материала, а, следовательно, формирование у них определенных умений и навыков.

В ходе подготовки к практическому занятию необходимо прочитать конспект лекции, изучить основную литературу, ознакомиться с дополнительной литературой, выполнить выданные преподавателем практические задания. При этом учесть рекомендации преподавателя и требования программы. Дорабатывать свой конспект лекции, делая в нем соответствующие записи из литературы. Желательно при подготовке к практическим занятиям по дисциплине одновременно использовать несколько источников, раскрывающих заданные вопросы.

Работа над литературой, состоит из трёх этапов – чтения работы, её конспектирования, заключительного обобщения сути изучаемой работы. Прежде, чем браться за конспектирование, скажем, статьи, следует её хотя бы однажды прочитать, чтобы составить о ней предварительное мнение, постараться выделить основную мысль или несколько базовых точек, опираясь на которые можно будет в дальнейшем работать с текстом. Конспектирование – дело очень тонкое и трудоёмкое, в общем виде может быть определено как фиксация основных положений и отличительных черт рассматриваемого труда вкупе с творческой переработкой идей, в нём содержащихся. Конспектирование – один из эффективных способов усвоения письменного текста. Достоинством заключительного обобщения как самостоятельного этапа работы с текстом является то, что здесь читатель, будучи автором обобщений, отделяет себя от статьи, что является гарантией независимости читателя от текста.

Всю литературу можно разделить на учебники и учебные пособия, оригинальные научные монографические источники, научные публикации в периодической печати. Из них можно выделить литературу основную (рекомендуемую), дополнительную и литературу для углубленного изучения дисциплины.

Изучение дисциплины следует начинать с учебника, поскольку учебник – это книга, в которой изложены основы научных знаний по определенному предмету в соответствии с целями и задачами обучения, установленными программой.

При работе с литературой следует учитывать, что имеются различные виды чтения, и каждый из них используется на определенных этапах освоения материала.

Предварительное чтение направлено на выявление в тексте незнакомых терминов и поиск их значения в справочной литературе. В частности, при чтении указанной литературы необходимо подробнейшим образом анализировать понятия.

Сквозное чтение предполагает прочтение материала от начала до конца. Сквозное чтение литературы из приведенного списка дает возможность обучающемуся сформировать свод основных понятий из изучаемой области и свободно владеть ими.

Выборочное – наоборот, имеет целью поиск и отбор материала. В рамках данного курса выборочное чтение, как способ освоения содержания курса, должно использоваться при подготовке к практическим занятиям по соответствующим разделам.

Аналитическое чтение – это критический разбор текста с последующим его конспектированием. Освоение указанных понятий будет наиболее эффективным в том случае, если при чтении текстов обучающийся будет задавать к этим текстам вопросы. Часть из этих вопросов сформулирована в приведенном в ФОС перечне вопросов для собеседования. Перечень этих вопросов ограничен, поэтому важно не только содержание вопросов, но сам принцип освоения литературы с помощью вопросов к текстам.

Целью изучающего чтения является глубокое и всестороннее понимание учебной информации.

Есть несколько приемов изучающего чтения:

1. Чтение по алгоритму предполагает разбиение информации на блоки: название; автор; источник; основная идея текста; фактический материал; анализ текста путем сопоставления имеющихся точек зрения по рассматриваемым вопросам; новизна.

2. Прием постановки вопросов к тексту имеет следующий алгоритм: медленно прочитать текст, стараясь понять смысл изложенного; выделить ключевые слова в тексте; постараться понять основные идеи, подтекст и общий замысел автора.

3. Прием тезирования заключается в формулировании тезисов в виде положений, утверждений, выводов.

К этому можно добавить и иные приемы: прием реферирования, прием комментирования.

Важной составляющей любого солидного научного издания является список литературы, на которую ссылается автор. При возникновении интереса к какой-то обсуждаемой в тексте проблеме всегда есть возможность обратиться к списку относящейся к ней литературы. В этом случае вся проблема как бы разбивается на составляющие части, каждая из которых может изучаться отдельно от других. При этом важно не терять из вида общий контекст и не погружаться чрезмерно в детали, потому что таким образом можно не увидеть главного.

Методические указания по выполнению практических заданий

Ответы на вопросы проблемного характера

В процессе выполнения практических заданий, которые предполагают подготовку ответа на вопрос проблемного характера, мотивирующего студента к размышлению по поводу определенной проблемы или содержат требование прокомментировать высказывание того или иного мыслителя, следует придерживаться следующего алгоритма работы:

- 1) Необходимо определить ключевую проблему, содержащуюся в вопросе, и сформулировать ее суть;
- 2) Раскрыть свое понимание (интерпретацию высказанной идеи);
- 3) Обосновать и аргументировать собственную точку зрения по данному вопросу.

Выполнение подобных дидактических задач, содержащих определенную проблемную ситуацию, требующую непосредственного разрешения, активизирует процесс мышления, побуждая к аналитической деятельности, к мобилизации знаний, умения размышлять. Вхождение в процесс поиска решения придает вновь приобретаемому знанию личностный смысл и значение, способствует переводу из мировоззренческого плана восприятия в сферу формирования внутренних убеждений и активизации принципа деятельностного отношения к действительности.

Алгоритм выполнения задания:

- 1) В поставленном вопросе определить ключевую проблему;
- 2) Проработать идею, выражающее собственное отношение к проблеме и поддержать ее доказательством из соответствующих источников. Для аргументации необходимы ссылки точки зрения, цитаты других авторов, которые призваны усилить выдвинутые обучающимся аргументы.
- 3) Процесс выработки четкого и убедительного аргумента, подкрепленного логическим и последовательным интегрированием собранных материалов.

Практико-ориентированные задачи выступают средством формирования у обучающихся системы интегрированных умений и навыков, необходимых для освоения профессиональных компетенций. Это могут быть ситуации, требующие применения умений и навыков, специфичных для профессии, личностно-ориентированных ситуаций (нахождение нестандартного способа решения).

- профессиональные задачи: выступают средством формирования у студентов умений определять, разрабатывать и применять оптимальные методы решения профессиональных задач. Они строятся на основе ситуаций, возникающих на различных уровнях осуществления практики и формулируются в виде производственных поручений (заданий).

Задачное обучение способно обеспечить целенаправленное, поэтапное формирование и контроль сформированности необходимых профессиональных компетенций.

Инструктаж к заданиям.

Инструктаж необходим для того, чтобы помочь студентам осмыслить содержание задания, требования учебной задачи.

Инструктаж может быть вводным, текущим, индивидуальным, групповым, фронтальным, подробным, свёрнутым и т.д.

Вводный фронтальный инструктаж проводится для разъяснения цели работы, преподаватель обращает внимание на те конечные результаты, к которым должны прийти студенты.

В тех случаях, когда предполагается новое задание, вводный инструктаж помогает связать выдвинутую задачу с имеющимися у студентов опорными знаниями, опытом или действиями, усвоенными ранее.

Полнота устного инструктирования зависит от этапа обучения. На начальном этапе оно более подробное. Вводный инструктаж при выполнении лабораторных и практических работ включает объяснение задания (что делать?), порядок его выполнения (как делать?), показ и выполнение приёмов (почему так делать?).

Письменные инструкции необходимы в тех самостоятельных работах, которые требуют строгой последовательности выполнения. Письменная инструкция представляет собой учебный алгоритм, руководствуясь которым студент решает задачу по строго намеченному пути, не допуская произвольных шагов.

Методические указания по организации самостоятельной работы студента

Для индивидуализации образовательного процесса самостоятельную работу (СР) можно разделить на базовую и дополнительную.

Базовая СР обеспечивает подготовку студента к текущим аудиторным занятиям и контрольным мероприятиям для всех дисциплин учебного плана. Результаты этой подготовки проявляются в активности студента на занятиях и в качестве выполненных контрольных работ, тестовых заданий, сделанных докладов и других форм текущего контроля. Базовая СР может включать следующие формы работ: изучение лекционного материала, предусматривающие проработку конспекта лекций и учебной литературы; поиск (подбор) и обзор литературы и электронных источников информации по индивидуально заданной проблеме курса; выполнение домашнего задания или домашней контрольной работы, выдаваемых на практических занятиях; изучение материала, вынесенного на самостоятельное изучение; подготовка к практическим занятиям; подготовка к контрольной работе или коллоквиуму; подготовка к зачету, аттестациям; написание реферата (эссе) по заданной проблеме.

Дополнительная СР направлена на углубление и закрепление знаний студента, развитие аналитических навыков по проблематике учебной дисциплины. К ней относятся: подготовка к экзамену; выполнение курсовой работы или проекта; исследовательская работа и участие в научных студенческих конференциях, семинарах и олимпиадах; анализ научной публикации по заранее определенной преподавателем теме; анализ статистических и фактических материалов по заданной теме, проведение расчетов, составление схем и моделей на основе статистических материалов и др.

В учебном процессе выделяют два вида самостоятельной работы: аудиторная и внеаудиторная. Аудиторная самостоятельная работа по дисциплине выполняется на учебных занятиях под непосредственным руководством преподавателя и по его заданиям. Основными формами самостоятельной работы студентов с участием преподавателей являются: текущие консультации; коллоквиум как форма контроля освоения теоретического содержания дисциплин; прием и разбор домашних заданий (в часы практических занятий); выполнение курсовых работ (проектов) в рамках дисциплин (руководство, консультирование и защита курсовых работ (в часы, предусмотренные учебным планом); прохождение и оформление результатов практик (руководство и оценка уровня сформированности профессиональных умений и навыков); выполнение выпускной квалификационной работы (руководство, консультирование и защита выпускных квалификационных работ) и др.

Внеаудиторная самостоятельная работа выполняется студентом по заданию преподавателя, но без его непосредственного участия. Основными формами самостоятельной работы студентов без участия преподавателей являются: формирование и усвоение содержания конспекта лекций на базе рекомендованной лектором учебной литературы, включая информационные образовательные ресурсы (электронные учебники, электронные библиотеки и др.); написание рефератов, эссе; подготовка к практическим занятиям (подготовка сообщений, докладов, заданий); составление аннотированного списка статей из соответствующих журналов по отраслям знаний (педагогических, психологических, методических и др.); углубленный анализ научно-методической литературы (подготовка рецензий, аннотаций на статью, пособие и др.); выполнение заданий по сбору материала во время практики; овладение студентами конкретных учебных модулей, вынесенных на самостоятельное изучение; подбор материала, который может быть использован для написания рефератов, курсовых и квалификационных работ; подготовка презентаций; составление глоссария, кроссворда по конкретной теме; подготовка к занятиям, проводимым с использованием активных форм обучения (круглые столы, диспуты, деловые игры); анализ деловых ситуаций (мини-кейсов). Границы между этими видами работ относительно, а сами виды самостоятельной работы пересекаются.

Методические указания по проведению групповой, научной дискуссии, диспута

Дискуссия — это целенаправленное обсуждение конкретного вопроса, сопровождающееся обменом мнениями, идеями между двумя и более лицами. Задача дискуссии - обнаружить различия в понимании вопроса и в споре установить истину. Дискуссии могут быть свободными и управляемыми.

К технике управляемой дискуссии относятся: четкое определение цели, прогнозирование реакции оппонентов, планирование своего поведения, ограничение времени на выступления и их заданная очередность.

Групповая дискуссия (обсуждение вполголоса). Для проведения такой дискуссии все студенты, присутствующие на практическом занятии, разбиваются на небольшие подгруппы, которые обсуждают те или иные вопросы, входящие в тему занятия. Обсуждение может организовываться двояко: либо все подгруппы анализируют один и тот же вопрос, либо какая-то крупная тема разбивается на отдельные задания. Традиционные материальные результаты обсуждения таковы: составление списка интересных мыслей, выступление одного или двух членов подгрупп с докладами, составление методических разработок или инструкций, составление плана действий.

Очень важно в конце дискуссии сделать обобщения, сформулировать выводы, показать, к чему ведут ошибки и заблуждения, отметить все идеи и находки группы.

Методические указания по подготовке к тестированию

Как и любая другая форма подготовки к контролю знаний, тестирование имеет ряд особенностей, знание которых помогает успешно выполнить тест.

– Прежде всего, следует внимательно изучить структуру теста, оценить объем времени, выделяемого на данный тест, увидеть, какого типа задания в нем содержатся. Это поможет настроиться на работу.

– Лучше начинать отвечать на те вопросы, в правильности решения которых нет сомнений, пока не останавливаясь на тех, которые могут вызвать долгие раздумья. Это позволит успокоиться и сосредоточиться на выполнении более трудных вопросов.

– Очень важно всегда внимательно читать задания до конца, не пытаясь понять условия «по первым словам» или выполнив подобные задания в предыдущих тестированиях. Такая спешка нередко приводит к досадным ошибкам в самых легких вопросах.

– Если вы не знаете ответа на вопрос или не уверены в правильности, следует пропустить его и отметить, чтобы потом к нему вернуться.

– Лучше думать только о текущем задании. Как правило, задания в тестах не связаны друг с другом непосредственно, поэтому необходимо концентрироваться на данном вопросе и находить решения, подходящие именно к нему. Кроме того, выполнение этой рекомендации даст еще один психологический эффект – позволит забыть о неудаче в ответе на предыдущий вопрос, если таковая имела место.

– Многие задания можно быстрее решить, если не искать сразу правильный вариант ответа, а последовательно исключать те, которые явно не подходят. Метод исключения позволяет в итоге сконцентрировать внимание на одном-двух вероятных вариантах.

– Рассчитывать выполнение заданий нужно всегда так, чтобы осталось время на проверку и доработку (примерно 1/3-1/4 запланированного времени). Тогда вероятность ошибок сводится к нулю и имеется время, чтобы набрать максимум баллов на легких заданиях и сосредоточиться на решении более трудных, которые вначале пришлось пропустить.

– Процесс угадывания правильных ответов желательно свести к минимуму, так как это чревато тем, что студент забудет о главном: умении использовать имеющиеся накопленные в учебном процессе знания, и будет надеяться на удачу. Если уверенности в правильности ответа нет, но интуитивно появляется предпочтение, то психологи рекомендуют доверять интуиции, которая считается проявлением глубинных знаний и опыта, находящихся на уровне подсознания.

– При подготовке к тесту или даже экзамену не следует просто заучивать раздел учебника, необходимо понять логику изложенного материала. Этому немало способствует составление развернутого плана, таблиц, схем, внимательное изучение исторических карт. Большую помощь оказывают разнообразные опубликованные сборники тестов, Интернет-тренажеры, позволяющие, во-первых, закрепить знания, во-вторых, приобрести соответствующие психологические навыки саморегуляции и самоконтроля. Именно такие навыки не только повышают эффективность подготовки, позволяют более успешно вести себя во время экзамена, но и вообще способствуют развитию навыков мыслительной работы.

Методические указания по подготовке к устному опросу

Самостоятельная работа студентов включает подготовку к устному опросу на семинарских занятиях. Для этого студент изучает лекции, основную и дополнительную литературу, публикации, информацию из Интернет-ресурсов.

Тема и вопросы к семинарским занятиям, вопросы для самоконтроля содержатся в рабочей учебной программе и доводятся до студентов заранее. Эффективность подготовки студентов к устному опросу зависит от качества ознакомления с рекомендованной литературой. Для подготовки к устному опросу, блиц-опросу студенту необходимо ознакомиться с материалом, посвященным теме семинара, в учебнике или другой рекомендованной литературе, записях с лекционного занятия, обратить внимание на усвоение основных понятий дисциплины, выявить неясные вопросы и подобрать дополнительную литературу для их освещения, составить тезисы выступления по отдельным проблемным аспектам. В среднем, подготовка к устному опросу по одному семинарскому занятию занимает от 2 до 4 часов в зависимости от сложности темы и особенностей организации студентом своей самостоятельной работы.

Всю литературу можно разделить на учебники и учебные пособия, оригинальные научные монографические источники, научные публикации в периодической печати. Из них можно выделить литературу основную (рекомендуемую), дополнительную и литературу для углубленного изучения дисциплины.

Изучение дисциплины следует начинать с учебника, поскольку учебник – это книга, в которой изложены основы научных знаний по определенному предмету в соответствии с целями и задачами обучения, установленными программой.

При работе с литературой следует учитывать, что имеются различные виды чтения, и каждый из них используется на определенных этапах освоения материала.

Предварительное чтение направлено на выявление в тексте незнакомых терминов и поиск их значения в справочной литературе. В частности, при чтении указанной литературы необходимо подробнейшим образом анализировать понятия.

Сквозное чтение предполагает прочтение материала от начала до конца. Сквозное чтение литературы из приведенного списка дает возможность обучающемуся сформировать свод основных понятий из изучаемой области и свободно владеть ими.

Выборочное – наоборот, имеет целью поиск и отбор материала. В рамках данного курса выборочное чтение, как способ освоения содержания курса, должно использоваться при подготовке к практическим занятиям по соответствующим разделам.

Аналитическое чтение – это критический разбор текста с последующим его конспектированием. Освоение указанных понятий будет наиболее эффективным в том случае, если при чтении текстов обучающийся будет задавать к этим текстам вопросы. Часть из этих вопросов сформулирована в приведенном в ФОС перечне вопросов для собеседования. Перечень этих вопросов ограничен, поэтому важно не только содержание вопросов, но сам принцип освоения литературы с помощью вопросов к текстам.

Целью изучающего чтения является глубокое и всестороннее понимание учебной информации.

Есть несколько приемов изучающего чтения:

1. Чтение по алгоритму предполагает разбиение информации на блоки: название; автор; источник; основная идея текста; фактический материал; анализ текста путем сопоставления имеющихся точек зрения по рассматриваемым вопросам; новизна.

2. Прием постановки вопросов к тексту имеет следующий алгоритм: медленно прочитать текст, стараясь понять смысл изложенного; выделить ключевые слова в тексте; постараться понять основные идеи, подтекст и общий замысел автора.

3. Прием тезирования заключается в формулировании тезисов в виде положений, утверждений, выводов.

К этому можно добавить и иные приемы: прием реферирования, прием комментирования.

Важной составляющей любого солидного научного издания является список литературы, на которую ссылается автор. При возникновении интереса к какой-то обсуждаемой в тексте проблеме всегда есть возможность обратиться к списку относящейся к ней литературы. В этом случае вся проблема как бы разбивается на составляющие части, каждая из которых может изучаться отдельно от других. При этом важно не терять из вида общий контекст и не погружаться чрезмерно в детали, потому что таким образом можно не увидеть главного.

Методические указания по подготовке к промежуточной аттестации

Промежуточная аттестация по дисциплине проводится в форме зачета.

Промежуточная аттестация по дисциплине в форме зачета определяются на основании результатов текущего контроля успеваемости студента в течение периода обучения.

На промежуточной аттестации определяется качество и объем усвоенных студентами знаний, способность к обобщению, анализу, восприятию информации, постановки цели и выбору путей ее достижения, а также умение работать с нормативными документами в рамках дисциплины. Она может проводиться в устной или письменной формах. Форму проведения определяет кафедра.

Подготовка к промежуточной аттестации – процесс индивидуальный. Тем не менее, существуют некоторые правила, знания которых могут быть полезны для всех. Залогом успешной сдачи промежуточной аттестации является систематическая работа над учебной дисциплиной в течение семестра. Подготовку желательно вести, исходя из требований программы учебной дисциплины.

Целесообразно пошаговое освоение материала, выполнение различных заданий по мере изучения соответствующих содержательных разделов дисциплины. Если, готовясь к промежуточной аттестации, вы испытываете затруднения, обращайтесь за советом к преподавателю, тем более что при систематической подготовке у вас есть такая возможность.

Готовясь к промежуточной аттестации, лучше всего сочетать повторение теоретических вопросов с выполнением практических заданий. Требования к знаниям студентов определены федеральным государственным образовательным стандартом и рабочей программой дисциплины.

Цель промежуточной аттестации – проверка и оценка уровня полученных студентом специальных познаний по учебной дисциплине и соответствующих им умений и навыков, а также умения логически мыслить, аргументировать избранную научную позицию, реагировать на дополнительные вопросы, ориентироваться в массиве информации, дефиниций и категорий права. Оценке подлежат правильность и грамотность речи студента, а также его достижения в течение семестра.

Дополнительной целью промежуточной аттестации является формирование у студентов таких качеств, как организованность, ответственность, трудолюбие, принципиальность, самостоятельность. Таким образом, проверяется сложившаяся у студента система знаний по дисциплине, что играет большую роль в подготовке будущего специалиста, способствует получению им фундаментальной и профессиональной подготовки.

При подготовке к промежуточной аттестации важно правильно и рационально распланировать свое время, чтобы успеть на качественно высоком уровне подготовиться к ответам по всем вопросам. Во время подготовки к студентам также систематизируют знания, которые они приобрели при изучении основных тем курса в течение триместра. Это позволяет им уяснить логическую структуру дисциплины, объединить отдельные темы в единую систему, увидеть перспективы ее развития.

Самостоятельная работа по подготовке к промежуточной аттестации во время сессии должна планироваться студентом, исходя из общего объема вопросов, вынесенных на зачет, так, чтобы за предоставленный для подготовки срок он смог равномерно распределить приблизительно равное количество вопросов для ежедневного изучения (повторения). Важно, чтобы один последний день (либо часть его) был выделен для дополнительного повторения всего объема вопросов в целом. Это позволяет студенту самостоятельно перепроверить усвоение материала.

9. МАТЕРИАЛЬНО-ТЕХНИЧЕСКОЕ ОБЕСПЕЧЕНИЕ ДИСЦИПЛИНЫ

Требования к материально-техническому обеспечению дисциплины

Для проведения занятий лекционного и семинарского типа используются аудитории, оборудованные мультимедийными средствами обучения: экраном, проектором, ноутбуком (при отсутствии экрана, ноутбука и проектора – учебная доска).

Для проведения промежуточной аттестации по дисциплине используются аудитория, оснащенная учебной мебелью, экраном, ноутбуком и проектор (при отсутствии экрана, ноутбука и проектора – учебная доска).

Для самостоятельной работы обучающихся используется аудитория, оснащенная компьютерной техникой с возможностью подключения к сети Интернет и обеспечением доступа в электронную информационно-образовательную среду организации.

Использование интернет-ресурсов предполагает проведение занятий в компьютерных классах с выходом в Интернет. В компьютерных классах обучающиеся имеют доступ к информационным ресурсам, к базе данных библиотеки (электронно-библиотечная система – <http://www.iprbookshop.ru/> <https://urait.ru>).

10. ОСОБЕННОСТИ ОСВОЕНИЯ ДИСЦИПЛИНЫ ЛИЦАМИ С ОГРАНИЧЕННЫМИ ВОЗМОЖНОСТЯМИ ЗДОРОВЬЯ

Обучающимся с ограниченными возможностями здоровья предоставляются специальные учебники, учебные пособия и дидактические материалы, специальные технические средства обучения коллективного и индивидуального пользования, услуги ассистента (тьютора), оказывающего обучающимся необходимую техническую помощь, а также услуги сурдопереводчиков и тифлосурдопереводчиков.

Освоение дисциплины обучающимися с ограниченными возможностями здоровья может быть организовано совместно с другими обучающимися, а также в отдельных группах.

Освоение дисциплины обучающимися с ограниченными возможностями здоровья осуществляется с учетом особенностей психофизического развития, индивидуальных возможностей и состояния здоровья.

В целях доступности получения высшего образования по образовательной программе лицами с ограниченными возможностями здоровья при освоении дисциплины обеспечивается:

1) для лиц с ограниченными возможностями здоровья по зрению:

– присутствие тьютора, оказывающий студенту необходимую техническую помощь с учетом индивидуальных особенностей (помогает занять рабочее место, передвигаться, прочитать и оформить задание, в том числе, записывая под диктовку),

– письменные задания, а также инструкции о порядке их выполнения оформляются увеличенным шрифтом,

– специальные учебники, учебные пособия и дидактические материалы (имеющие крупный шрифт или аудиофайлы),

– индивидуальное равномерное освещение не менее 300 люкс,

– при необходимости студенту для выполнения задания предоставляется увеличивающее устройство;

2) для лиц с ограниченными возможностями здоровья по слуху:

– присутствие ассистента, оказывающий студенту необходимую техническую помощь с учетом индивидуальных особенностей (помогает занять рабочее место, передвигаться, прочитать и оформить задание, в том числе, записывая под диктовку),

– обеспечивается наличие звукоусиливающей аппаратуры коллективного пользования, при необходимости обучающемуся предоставляется звукоусиливающая аппаратура индивидуального пользования;

– обеспечивается надлежащими звуковыми средствами воспроизведения информации;

3) для лиц с ограниченными возможностями здоровья, имеющих нарушения опорно-двигательного аппарата:

– письменные задания выполняются на компьютере со специализированным программным обеспечением или надиктовываются тьютору;

– по желанию студента задания могут выполняться в устной форме.